



АНАЛІЗ
ОНКО-ЕПІДЕМІОЛОГІЧНОЇ СИТУАЦІЇ
В ЖИТОМИРСЬКІЙ ОБЛАСТІ
за 2019 - 10 місяців 2022 року

доповідач:

директор, експерт за спеціальністю «онкологія»
ДОЗ облдержадміністрації
Сабадаш Ігор Іванович

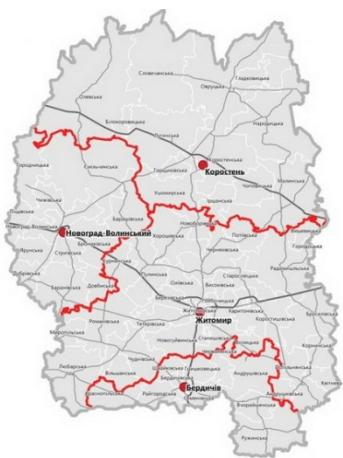
ОКРЕМІ ПОКАЗНИКИ ДІЯЛЬНОСТІ ОНКОЛОГІЧНОЇ СЛУЖБИ

(ЖИТОМИРСЬКА ОБЛАСТЬ, 10 місяців 2022 року)

10 місяців
2022 року



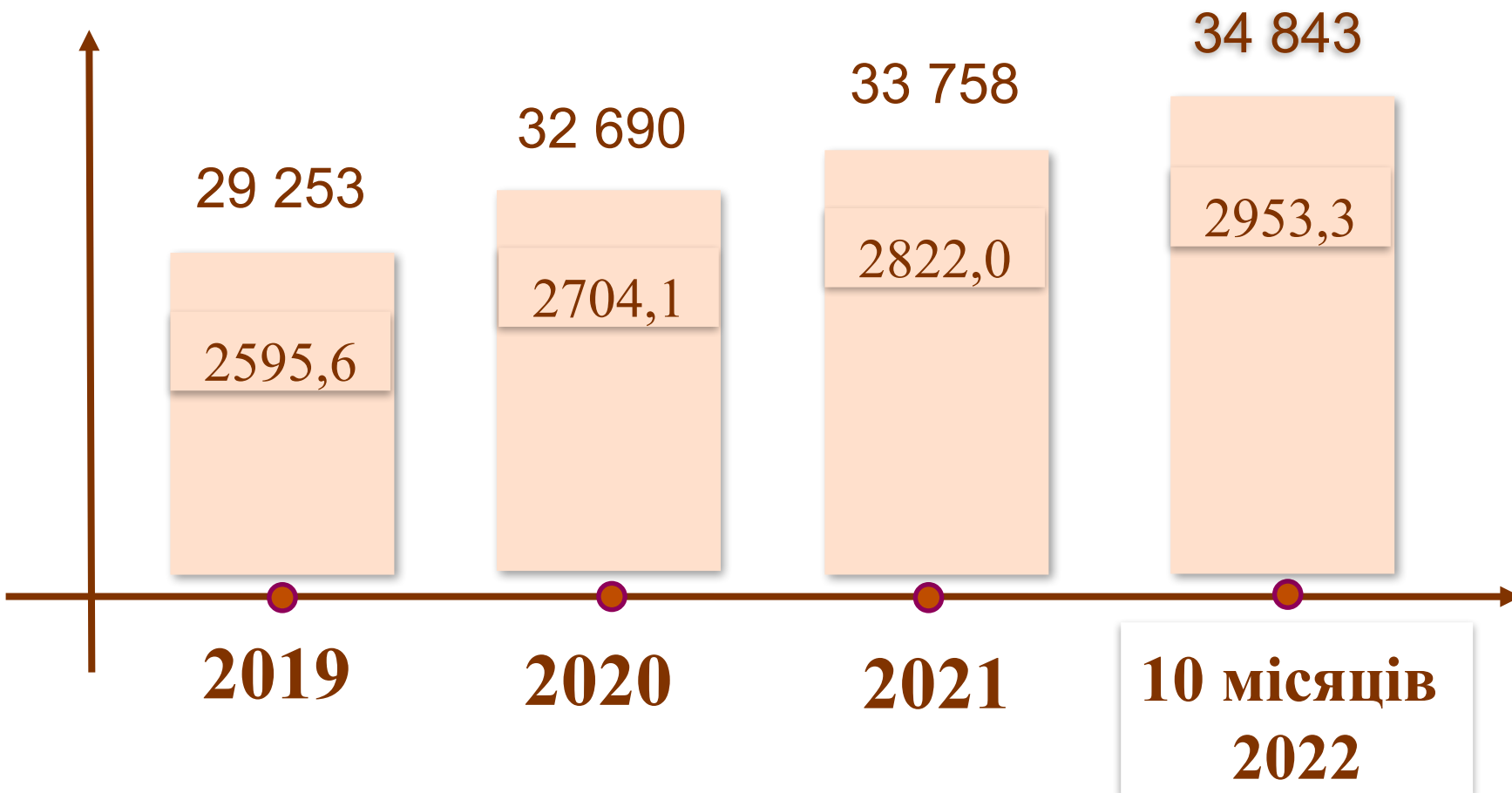
ЗА ДАНИМИ РЕГІОНАЛЬНОГО КАНЦЕР-РЕЄСТРУ НА
ОНКОЛОГІЧНОМУ ОБЛІКУ ПЕРЕБУВАЄ – **34 843** ХВОРИХ,
ЩО СКЛАДАЄ **2953,3** НА 100 ТИС. НАСЕЛЕННЯ



В ОБЛАСТІ ЗА 10 МІСЯЦІВ 2022 РОКУ ЗАРЕЄСТРОВАНО **2 536** НОВИХ
ВИПАДКІВ ЗЛОЯКІСНИХ НОВОУТВОРЕНЬ.

В ОБЛАСТІ ЗА 10 МІСЯЦІВ 2022 РОКУ ПОМЕРЛО **997** ГРОМАДЯН ВІД
ЗЛОЯКІСНОГО НОВОУТВОРЕННЯ.

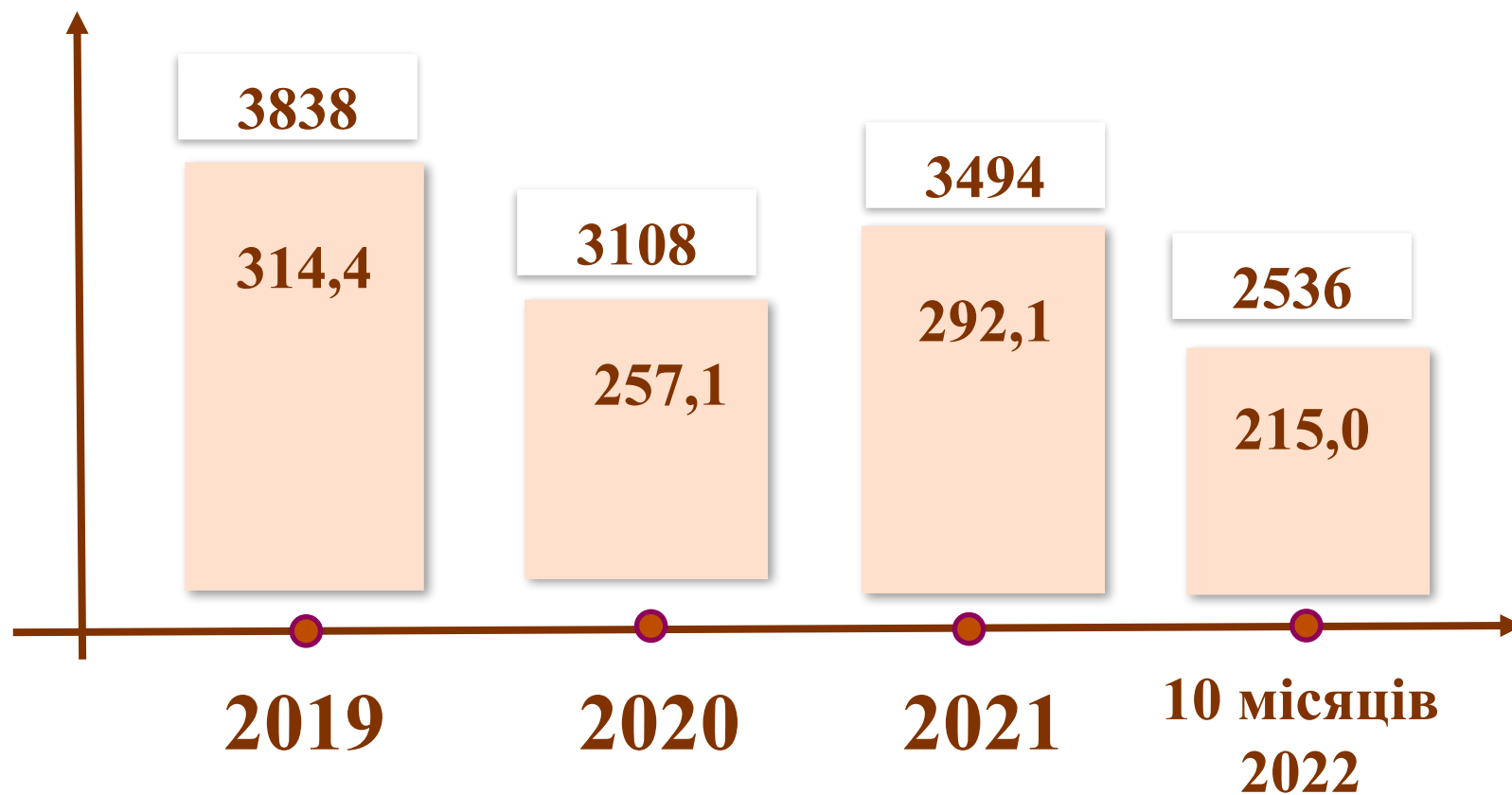
**НА ОНКОЛОГІЧНОМУ ОБЛІКУ
В КНП «ЖИТОМИРСЬКИЙ ОБЛОНКОДИСПАНСЕР» ЖОР
ПЕРЕБУВАЄ:**



ПОКАЗНИКИ ПОШИРЕНOSTІ ЗЛОЯКІСНИХ НОВОУТВОРЕНЬ ПО РАЙОНАХ ОБЛАСТІ



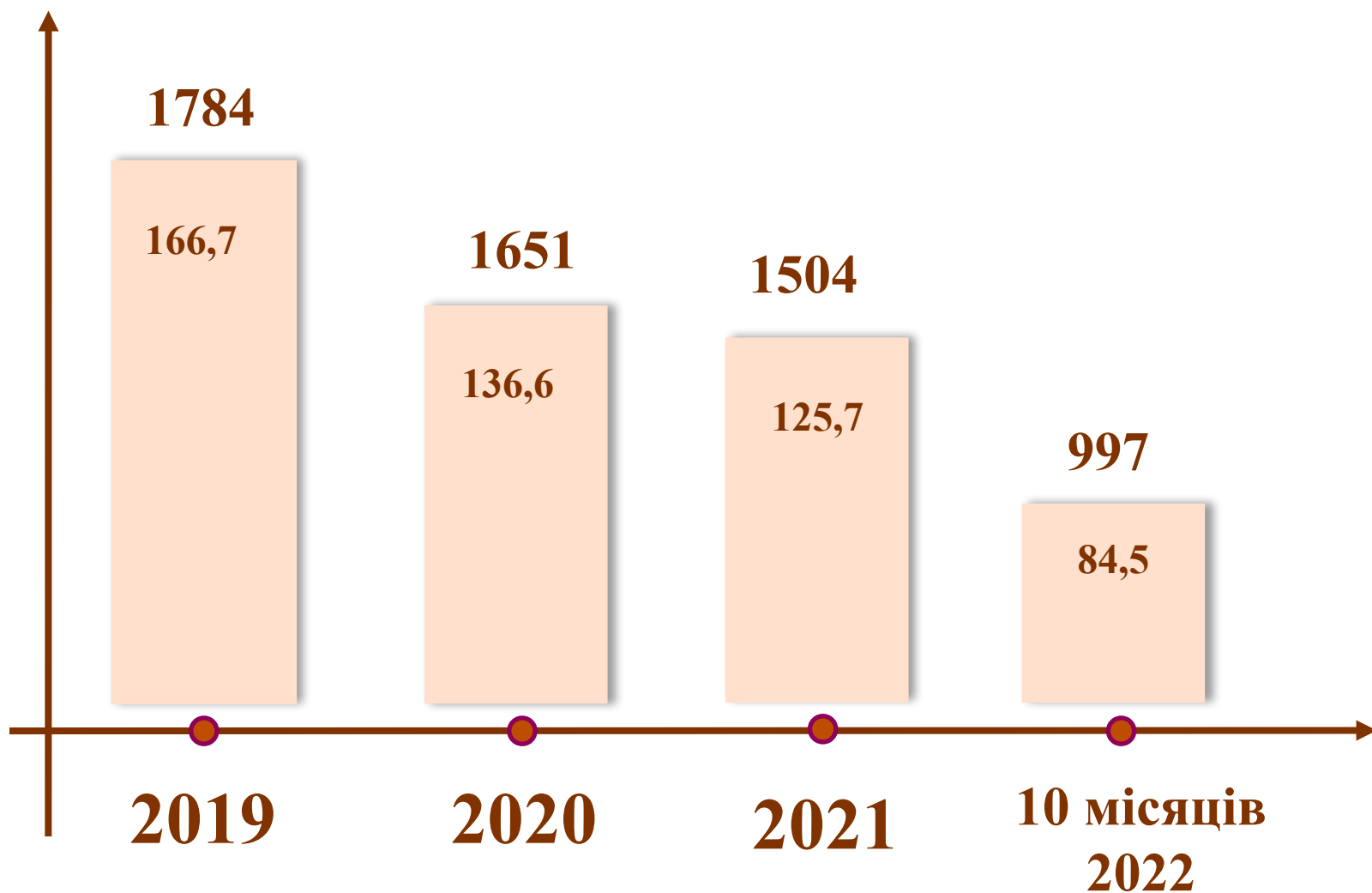
ЗАХВОРЮВАНІСТЬ ПО ЖИТОМИРСЬКІЙ ОБЛАСТІ СКЛАДАЄ:



ЗАХВОРЮВАНІСТЬ НА ЗЛОЯКІСНІ НОВОУТВОРЕННЯ (ЖИТОМИРСЬКА ОБЛАСТЬ, НА 100 ТИС. НАСЕЛЕННЯ, 10 місяців 2022 року)



СМЕРТНІСТЬ ВІД ЗЛОЯКІСНИХ НОВОУТВОРЕНЬ (ЖИТОМИРСЬКА ОБЛАСТЬ, НА 100 ТИС. НАСЕЛЕННЯ, 10 місяців 2022 року)



СМЕРТНІСТЬ ВІД ЗЛОЯКІСНИХ НОВОУТВОРЕНЬ (ЖИТОМИРСЬКА ОБЛАСТЬ, НА 100 ТИС. НАСЕЛЕННЯ, 10 місяців 2022 року)



ПОКАЗНИК ПИТОМОЇ ВАГИ І-ІІ СТАДІЇ ЗАХВОРЮВАННЯ (ЖИТОМИРСЬКА ОБЛАСТЬ, 2019 - 10 місяців 2022 року)

ЗЛОЯКІСНІ НОВОУТВОРЕННЯ

РІК	2019	2020	2021	10 місяців 2022
УСЬОГО ВЗЯТО НА ОБЛІК В І-ІІ СТАДІЇ ЗАХВОРЮВАННЯ	1787	1326	1458	1103
ПОКАЗНИК – ПИТОМА ВАГА І-ІІ СТАДІЇ ЗАХВОРЮВАННЯ,%	50,5	46,1	45,3	47,3

РАЙОНИ З ПОКАЗНИКАМИ І-ІІ СТАДІЇ ЗАХВОРЮВАННЯ (ЖИТОМИРСЬКА ОБЛАСТЬ, 10 місяців 2022 року, %)



ПОКАЗНИК ПИТОМОЇ ВАГИ ІV СТАДІЇ ЗАХВОРЮВАННЯ (ЖИТОМИРСЬКА ОБЛАСТЬ, 2019 - 10 місяців 2022 року)

ЗЛОЯКІСНІ НОВОУТВОРЕННЯ

РІК	2019	2020	2021	10 місяців 2022
УСЬОГО ВЗЯТО НА ОБЛІК В ІV СТАДІЇ ЗАХВОРЮВАННЯ	737	688	763	528
ПОКАЗНИК – ПИТОМА ВАГА ІV СТАДІЇ ЗАХВОРЮВАННЯ,%	20,8	23,9	23,7	22,6

РАЙОНИ З ПОКАЗНИКАМИ IV СТАДІЇ ЗАХВОРЮВАННЯ (ЖИТОМИРСЬКА ОБЛАСТЬ, 10 місяців 2022 року, %)



ПОКАЗНИК ПИТОМОЇ ВАГИ ІІІ-ІV СТАДІЇ ВІЗУАЛЬНІ ФОРМИ (ЖИТОМИРСЬКА ОБЛАСТЬ, 2019 – 10 місяців 2022 року)

РІК	ЗЛОЯКІСНІ НОВОУТВОРЕННЯ			
	2019	2020	2021	10 місяців 2022
УСЬОГО ВЗЯТО НА ОБЛІК В ІІІ-ІV СТАДІЇ ЗАХВОРЮВАННЯ (абс. числа, візуальні форми)	345	288	301	201
ПОКАЗНИК – ПИТОМА ВАГА ІІІ-ІV СТАДІЇ ЗАХВОРЮВАННЯ,%	23,6	25,0	24,1	21,9

**ПОКАЗНИКИ III-IV СТАДІЇ ЗАХВОРЮВАННЯ
(ВІЗУАЛЬНІ ФОРМИ РАКУ)
(ЖИТОМИРСЬКА ОБЛАСТЬ, 2019 – 10 місяців 2022 року, %)**

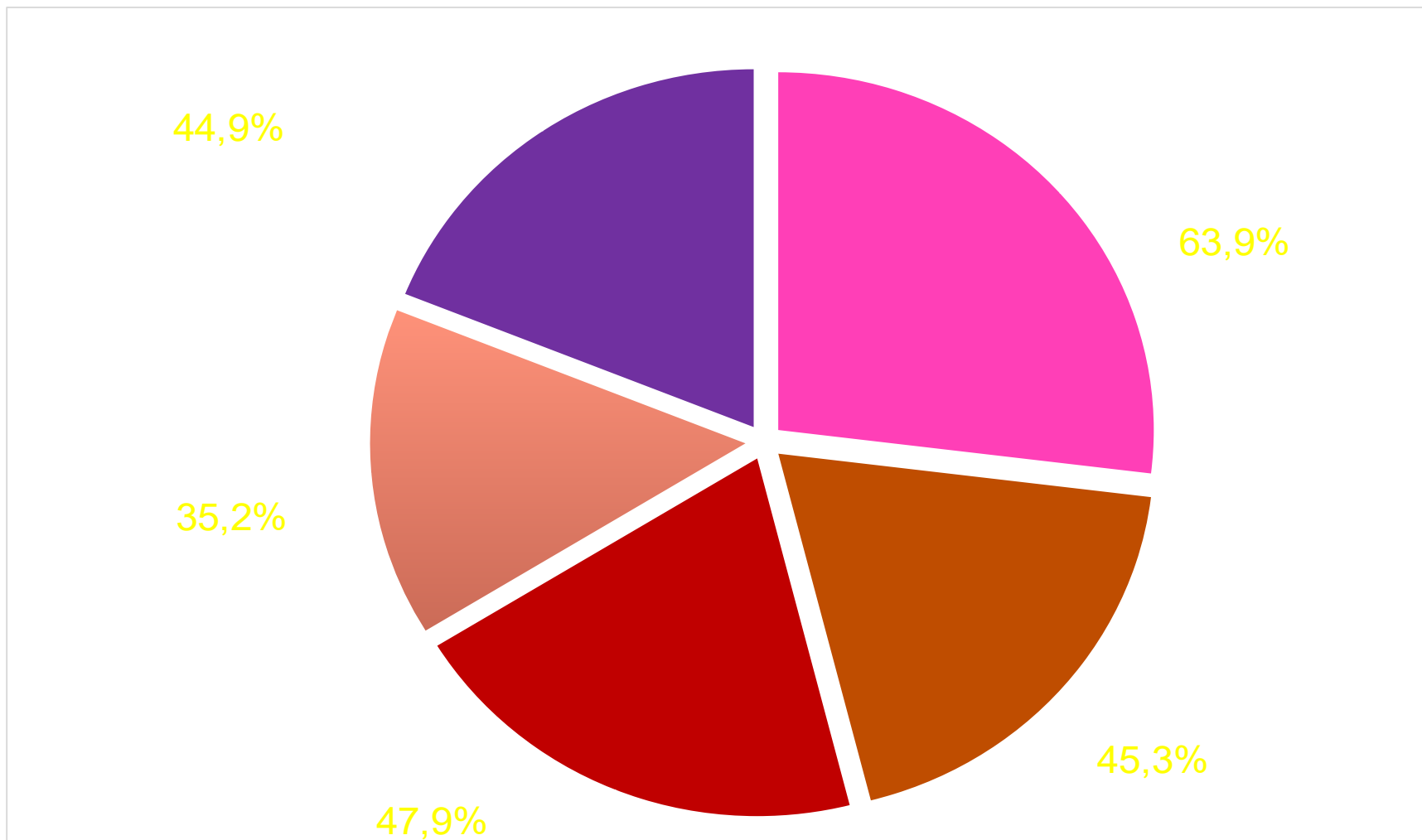


ОКРЕМІ НОЗОЛОГІЧНІ ФОРМИ ВІЗУАЛЬНИХ ЛОКАЛІЗАЦІЙ

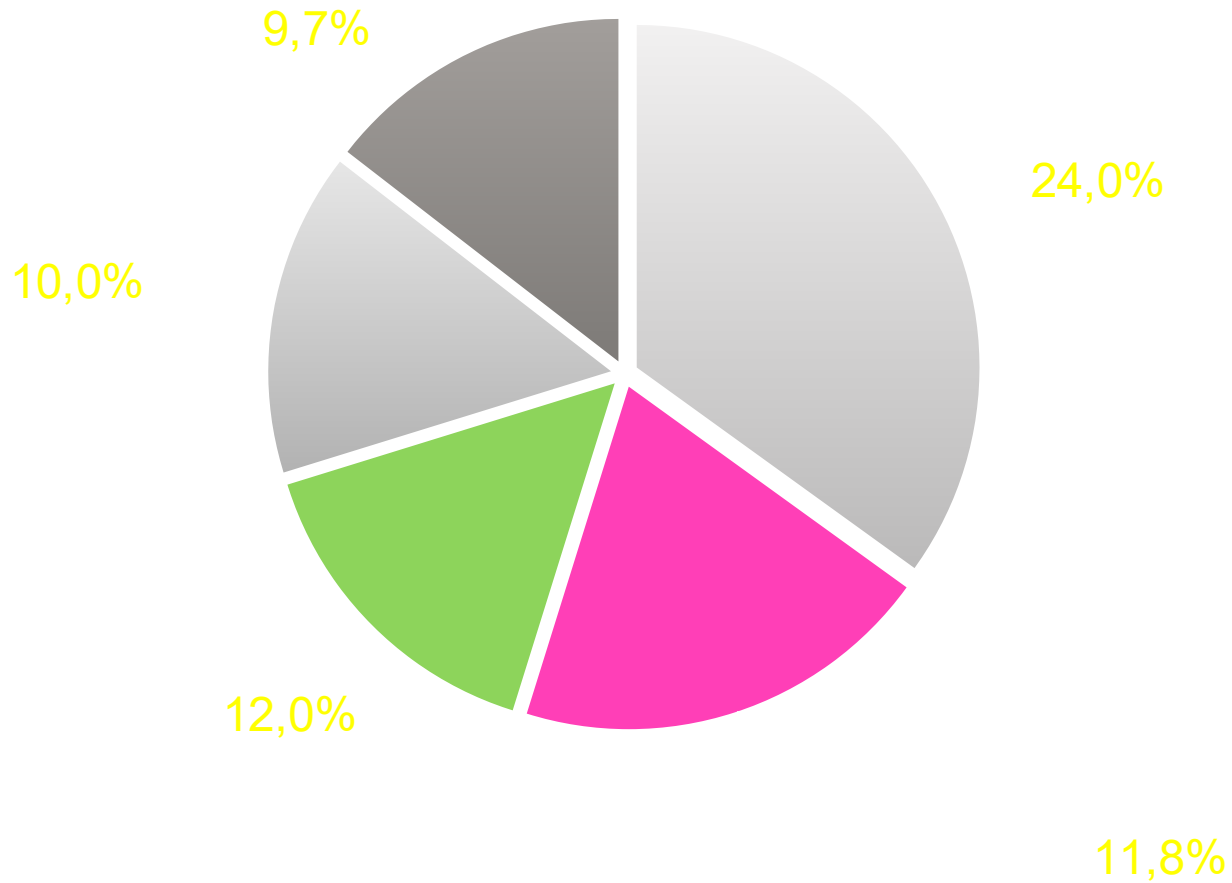
(ЖИТОМИРСЬКА ОБЛАСТЬ, 2019 - 10 місяців 2022 року)

ПОКАЗНИКИ	ПОКАЗНИК 2019 РОКУ	ПОКАЗНИК 2020 РОКУ	ПОКАЗНИК 2021 РОКУ	ПОКАЗНИК 10 місяців 2022 року
III-IV СТАДІЇ ЗН МОЛОЧНОЇ ЗАЛОЗИ	32,9%	31,9%	32,9%	27,1%
III-IV СТАДІЇ ЗН ШИЙКИ МАТКИ	35,9%	31,9%	33,8%	35,2%
III-IV СТАДІЇ ЗН ПОРОЖНИНИ РОТА	54,8%	61,5%	60,7%	63,9%

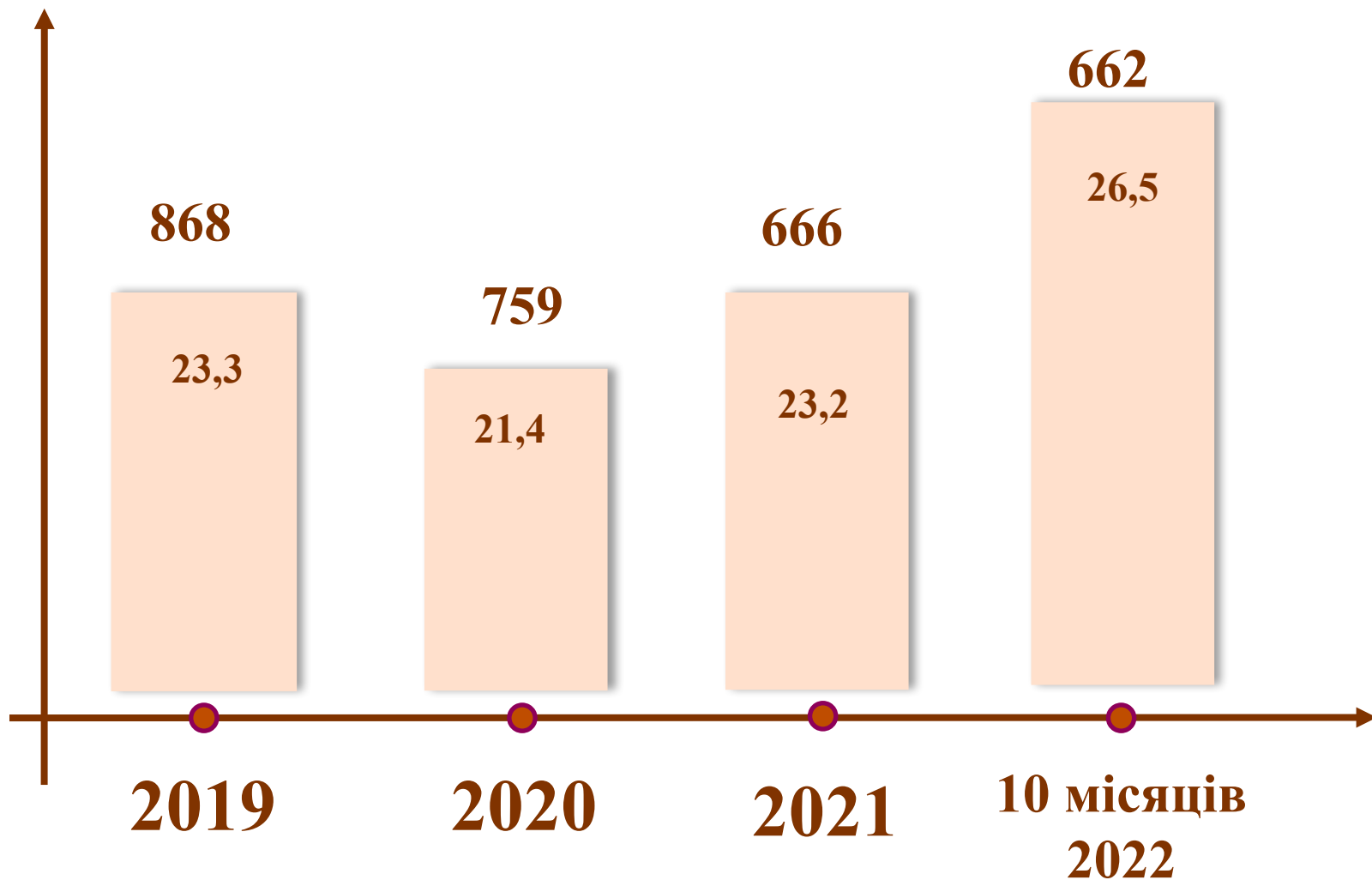
НАЙВИЩА ЗАНЕДБАНІСТЬ ПО ЛОКАЛІЗАЦІЯХ за 10 місяців 2022 року



СТРУКТУРА ЗАХВОРЮВАНOSTІ ПО ЖИТОМИРСЬКИЙ ОБЛАСТІ, % від усіх захворювань



ЛЕТАЛЬНІСТЬ ДО РОКУ ВІД ЗЛОЯКІСНИХ НОВОУТВОРЕНЬ (ЖИТОМИРСЬКА ОБЛАСТЬ, 2019 – 10 місяців 2022 року)



РАЙОНИ ОБЛАСТІ З ПОКАЗНИКОМ ЛЕТАЛЬНОСТІ ДО РОКУ З ЧАСУ ВСТАНОВЛЕННЯ ДІАГНОЗУ

(РАЙОНИ ЖИТОМИРСЬКОЇ ОБЛАСТІ, 10 місяців 2022 року)

