



МІНІСТЕРСТВО
ОХОРОНИ
ЗДОРОВ'Я
УКРАЇНИ



УПРАВЛІННЯ ОХОРОНИ ЗДОРОВ'Я ЖИТОМИРСЬКОЇ ОБЛДЕРЖАДМІНІСТРАЦІЇ

АНАЛІЗ ОНКО-ЕПІДЕМІОЛОГІЧНОЇ СИТУАЦІЇ В ЖИТОМИРСЬКОМУ РЕГІОНІ ЗА 2020 РІК



МІНІСТЕРСТВО ОХОРОНИ ЗДОРОВ'Я УКРАЇНИ:

**РАК В УКРАЇНІ –
ПРИЧИНА 15%
СМЕРТЕЙ
УКРАЇНЦІВ.**

УКРАЇНА

РАК – ЦЕ ПІДСТУПНА ТА СТРАШНА ХВОРОБА




**В УКРАЇНІ НАЛІЧУЄТЬСЯ
БЛИЗЬКО 1 МЛН. ХВОРИХ НА
ЗЛОЯКІСНІ НОВОУТВОРЕННЯ,
З НИХ БЛИЗЬКО 6 ТИСЯЧ
ДІТЕЙ.**



ОКРЕМІ ПОКАЗНИКИ ДІЯЛЬНОСТІ ОНКОЛОГІЧНОЇ СЛУЖБИ (ЖИТОМИРСЬКА ОБЛАСТЬ, 2020 РІК)

ZHYTOMYR REGION

2020 рік



ЗА ДАНИМИ РЕГІОНАЛЬНОГО КАНЦЕР-РЕЄСТРУ НА
ОНКОЛОГІЧНОМУ ОБЛІКУ ПЕРЕБУВАЄ – **32 690**
ХВОРИХ



В ОБЛАСТІ В 2020 РОЦІ ЗАРЕЄСТРОВАНО **3 108** НОВИХ ВИПАДКІВ
ЗЛОЯКІСНИХ НОВОУТВОРЕНЬ.

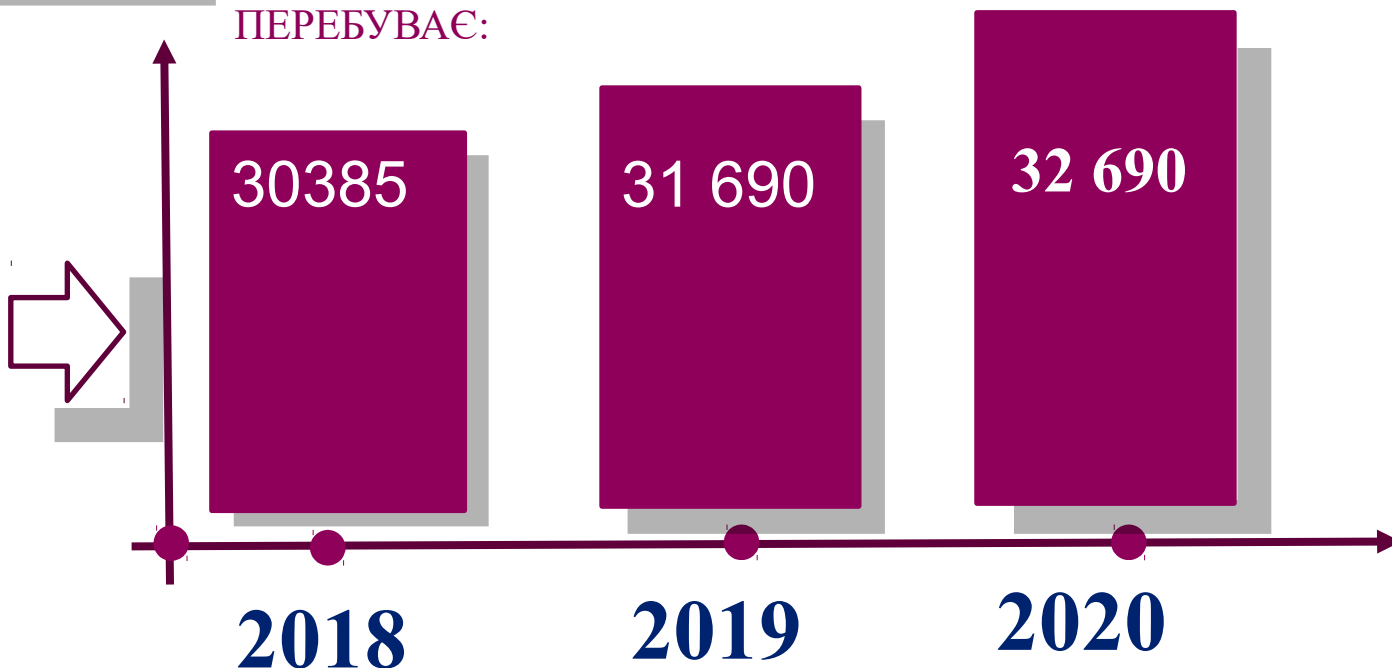
В ОБЛАСТІ В 2020 РОЦІ ПОМЕРЛО **1 651** ГРОМАДЯН ВІД
ЗЛОЯКІСНОГО НОВОУТВОРЕННЯ.



ОКРЕМІ СТАТИСТИЧНІ ПОКАЗНИКИ ОНКО-ЕПІДЕМІОЛОГІЧНОГО МОНІТОРИНГУ

ZHYTOMYR REGION

НА ОНКОЛОГІЧНОМУ ОБЛІКУ В КНП
«ЖИТОМИРСЬКИЙ ОБЛОНКОДИСПАНСЕР»
ПЕРЕБУВАЄ:





ОКРЕМІ ПОКАЗНИКИ ДІЯЛЬНОСТІ (ЖИТОМИРСЬКА ОБЛАСТЬ, 2019/2020 РОКУ)

ZHYTOMYR
REGION



ПОКАЗНИКИ	ПОКАЗНИК 2019/2020 РОКИ
ПОКАЗНИК ЗАХВОРЮВАНОСТІ НА 100 ТИС. НАСЕЛЕННЯ	314,4/257,1
ПОКАЗНИК СМЕРТНОСТІ НА 100 ТИС. НАСЕЛЕННЯ	146,1/136,6
НЕ ПРОЖИЛИ 1 РОКУ З ВСТАНОВЛЕННЯ ДІАГНОЗУ, %	23,3/21,4
З ЧИСЛА ВПЕРШЕ ВИЯВЛЕНИХ МАЛИ ІV СТАДІЮ, %	20,8 /23,9



ОКРЕМІ ПОКАЗНИКИ ДІЯЛЬНОСТІ

(ЖИТОМИРСЬКА ОБЛАСТЬ, 2017-2020 РОКИ)


НАЗВА ПОКАЗНИКА	2017	2018	2019	2020
ПОШИРЕНІСТЬ НА 100 ТИС. НАСЕЛЕННЯ	2356,6	2466,3	2595,6	2704,1
ЗАХВОРЮВАНІСТЬ НА 100 ТИС. НАСЕЛЕННЯ	322,2	327,1	314,4	257,1
СМЕРТНІСТЬ НА 100 ТИС. НАСЕЛЕННЯ	166,7	160,7	146,1	136,6
ЛЕТАЛЬНІСТЬ ДО РОКУ, %	26,8	26,4	23,3	21,4
ПРОЖИЛИ 5 РОКІВ І БІЛЬШЕ ПІСЛЯ ВСТАНОВЛЕНОГО ДІАГНОЗУ, %	59,0	59,9	60,7	63,4
ПИТОМА ВАГА I-II СТАДІЇ, %	48,4	49,5	50,5	46,1



АНАЛІЗ ЗАХВОРЮВАНOSTІ НА ЗЛОЯКІСНІ НОВОУТВОРЕННЯ


(ЖИТОМИРСЬКА ОБЛАСТЬ, НА 100 ТИС. НАСЕЛЕННЯ, 2020 РІК)

НАЙВИЩА ЗАХВОРЮВАНІСТЬ



АНДРУШІВСЬКИЙ РАЙОН	315,1
М. КОРОСТЕНЬ	313,9
М. ЖИТОМИР	312,9

НАЙНИЖЧА ЗАХВОРЮВАНІСТЬ

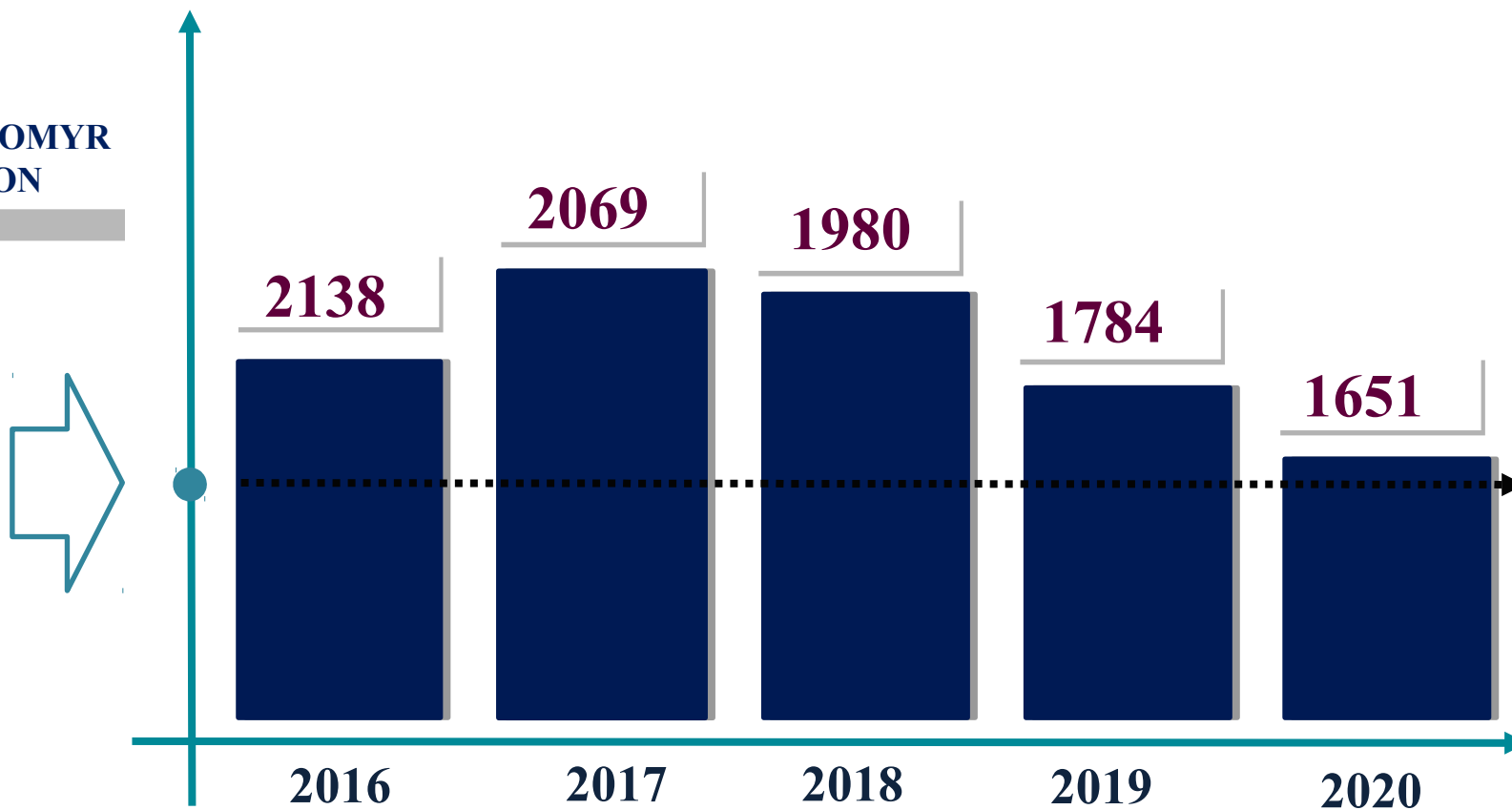


ПУЛИНСЬКИЙ РАЙОН	184,4
ЛЮБАРСЬКИЙ РАЙОН	198,7
РАДОМИШЛЬСЬКИЙ РАЙОН	196,9



СМЕРТНІСТЬ ВІД ЗЛОЯКІСНИХ НОВОУТВОРЕНЬ ПО РОКАХ (ЖИТОМИРСЬКА ОБЛАСТЬ, 2016 – 2020 рр., абс. числа.)

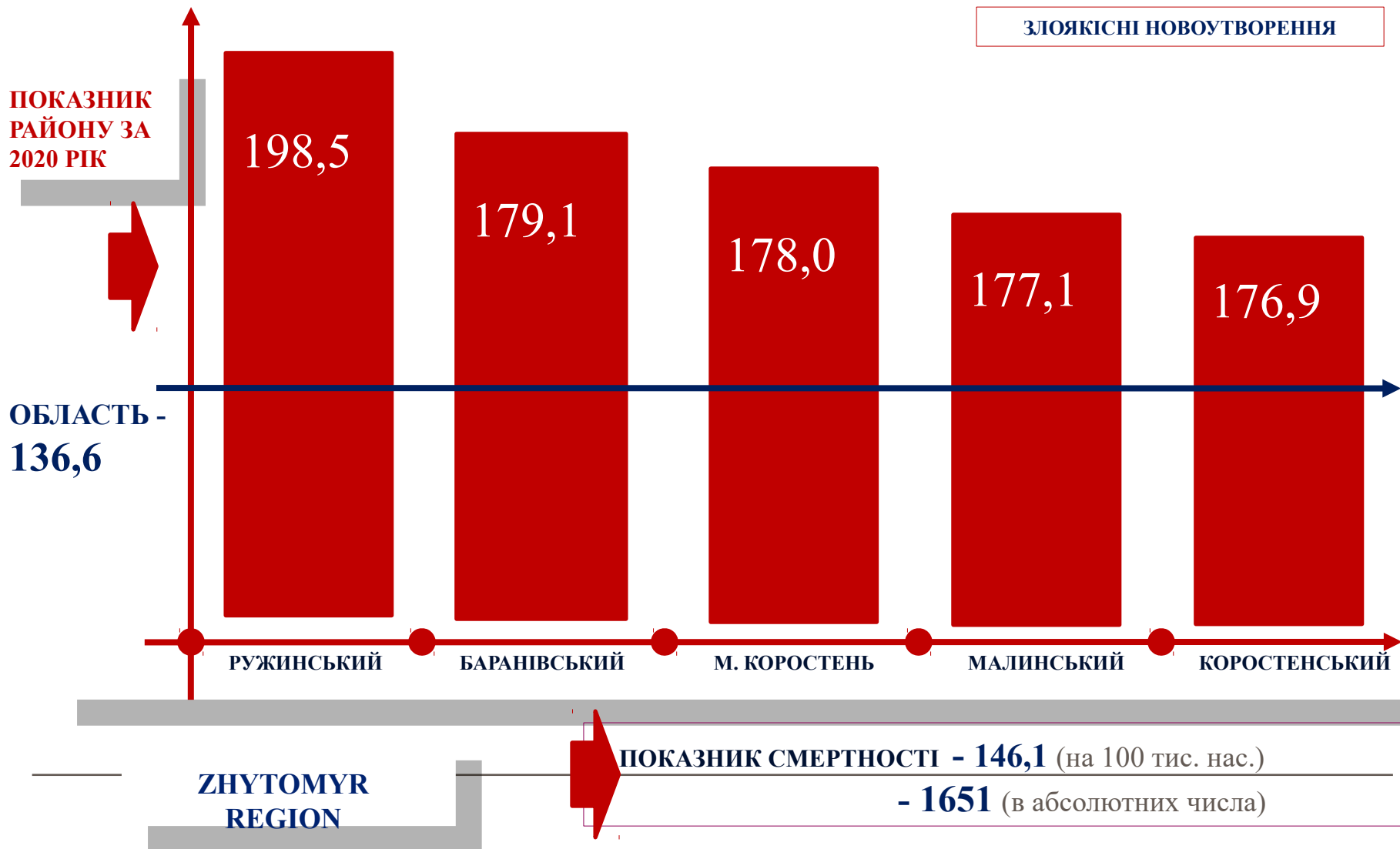
ZHYTOMYR
REGION





РАЙОНИ ОБЛАСТІ З ВИСОКИМ ПОКАЗНИКОМ СМЕРТНОСТІ

(ЖИТОМИРСЬКА ОБЛАСТЬ, РАЙОНИ ЖИТОМИРСЬКОЇ ОБЛАСТІ, 2020 рік, на 100 тис. нас.)





ДИНАМІКА ПО РОКАХ ПОКАЗНИКА ПИТОМОЇ ВАГИ ІV СТАДІЇ ЗАХВОРЮВАННЯ
(ЖИТОМИРСЬКА ОБЛАСТЬ, 2016-2020 РОКИ)

ЗЛОЯКІСНІ НОВОУТВОРЕННЯ

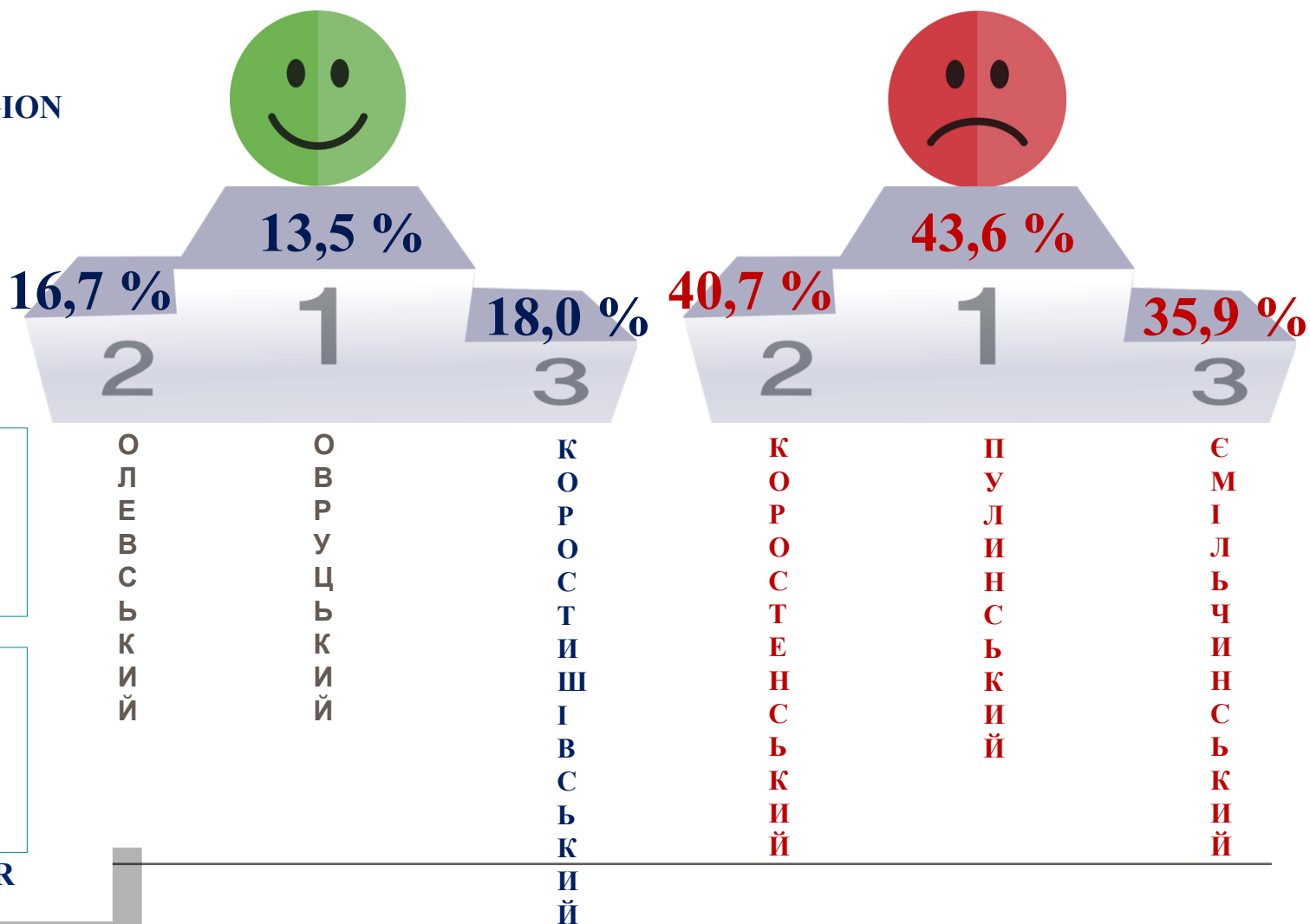
РІК	2016	2017	2018	2019	2020
УСЬОГО ВЗЯТО НА ОБЛІК В ІV СТАДІЇ ЗАХВОРЮВАННЯ	724	793	818	737	688
ПОКАЗНИК – ПИТОМА ВАГА ІV СТАДІЇ ЗАХВОРЮВАННЯ, %	20,4	21,3	21,9	20,8	23,9



РЕЙТИНГ РАЙОНІВ ЗА ПОКАЗНИКОМ ЗАНЕДБАНOSTI

(УКРАЇНА, ЖИТОМИРСЬКА ОБЛАСТЬ, IV СТАДІЇ ЗАХВОРЮВАННЯ, 2020 РІК, %)

ZHYTOMYR REGION



СЕРЕДНІЙ
 ПОКАЗНИК
 ПО ОБЛАСТІ -
23,9 %

ОПТИМАЛЬНИЙ
 ПОКАЗНИК
 ДЛЯ ОБЛАСТІ -
19,0%

ZHYTOMYR
REGION



ДИНАМІКА ПО РОКАХ ПОКАЗНИКА ПИТОМОЇ ВАГИ ІІІ-ІІІІ СТАДІЇ ВІЗУАЛЬНІ ФОРМИ
(ЖИТОМИРСЬКА ОБЛАСТЬ, 2016-2020 РОКИ)

ЗЛОЯКІСНІ НОВОУТВОРЕННЯ

РІК	2016	2017	2018	2019	2020
УСЬОГО ВЗЯТО НА ОБЛІК В ІІІ-ІІІІ СТАДІЇ ЗАХВОРЮВАННЯ (абс. числа, візуальні форми)	270	298	332	345	288
ПОКАЗНИК – ПИТОМА ВАГА ІІІ-ІІІІ СТАДІЇ ЗАХВОРЮВАННЯ, %	18,8	21,4	21,1	23,6	25,0



ОКРЕМІ ПОКАЗНИКИ ОНКО-ЕПІДЕМІОЛОГІЧНОЇ СИТУАЦІЇ

(ЖИТОМИРСЬКА ОБЛАСТЬ, 2020 РІК)

ПОКАЗНИКИ	ПОКАЗНИК 2019 РОКУ	ПОКАЗНИК 2020 РОКУ
III-IV СТАДІЇ ЗН МОЛОЧНОЇ ЗАЛОЗИ	32,9%	31,9%
III-IV СТАДІЇ ЗН ШИЙКИ МАТКИ	35,9%	31,9%
IV СТАДІЇ ЗН ШЛУНКУ	38,1%	53,3%
IV СТАДІЇ ЗН ЛЕГЕНЬ	45,6%	52,6%





РЕЙТИНГ РАЙОНІВ ОБЛАСТІ ЗА ПОКАЗНИКОМ ВІЯВЛЕННЯ ЗН ПРИ ПРОВЕДЕННІ ПРОФІЛАКТИЧНИХ ОГЛЯДІВ, %

ZHYTOMYR
REGION

ПОКАЗНИК
РАЙОНУ ЗА
2020 РІК



ZHYTOMYR REGION

ПОКАЗНИК ВІЯВЛЕННЯ ЗЛОЯКІСНИХ НОВОУТВОРЕНЬ ПРИ ПРОВЕДЕННІ
ПРОФІЛАКТИЧНИХ ОГЛЯДІВ - 23,8 %



СТРУКТУРА ЗАХВОРЮВАНOSTІ НА ЗЛОЯКІСНІ НОВОУТВОРЕННЯ (ЖИТОМИРСЬКА ОБЛАСТЬ, чоловіки, жінки, 2020 рік)




МІСЦЕ	ЗЛОЯКІСНІ НОВОУТВОРЕННЯ	ПИТОМА ВАГА, %
ПЕРШЕ	ЗАХВОРЮВАННЯ ОРАНІВ ТРАВЛЕННЯ (ШЛУНОК 6,1%, ОБОДОВА КИШКА 5,5%, ПРЯМА КИШКА 5,2%)	22,8%
ДРУГЕ	ЗАХВОРЮВАННЯ ЖІНОЧИХ СТАТЕВИХ ОРГАНІВ (ТІЛО МАТКИ 6,2%, ШИЙКА МАТКИ 4,4%, ЯЄЧНИКИ 2,4%)	13,6%
ТРЕТЄ	ЗАХВОРЮВАННЯ МОЛОЧНОЇ ЗАЛОЗИ	11,5%
ЧЕТВЕРТЕ	ЗАХВОРЮВАННЯ ШКІРИ	10,9%
П'ЯТЕ	ЗАХВОРЮВАННЯ ОРГАНІВ ДИХАННЯ (ЗАХВОРЮВАННЯ ЛЕГЕНЬ 7,9%, ГОРТАНІ 1,9%)	10,6%





ЗАНЕДБАНІСТЬ ПО ЛОКАЛІЗАЦІЯХ (ЖИТОМИРСЬКА ОБЛАСТЬ, чоловіки, жінки, 2020 рік)



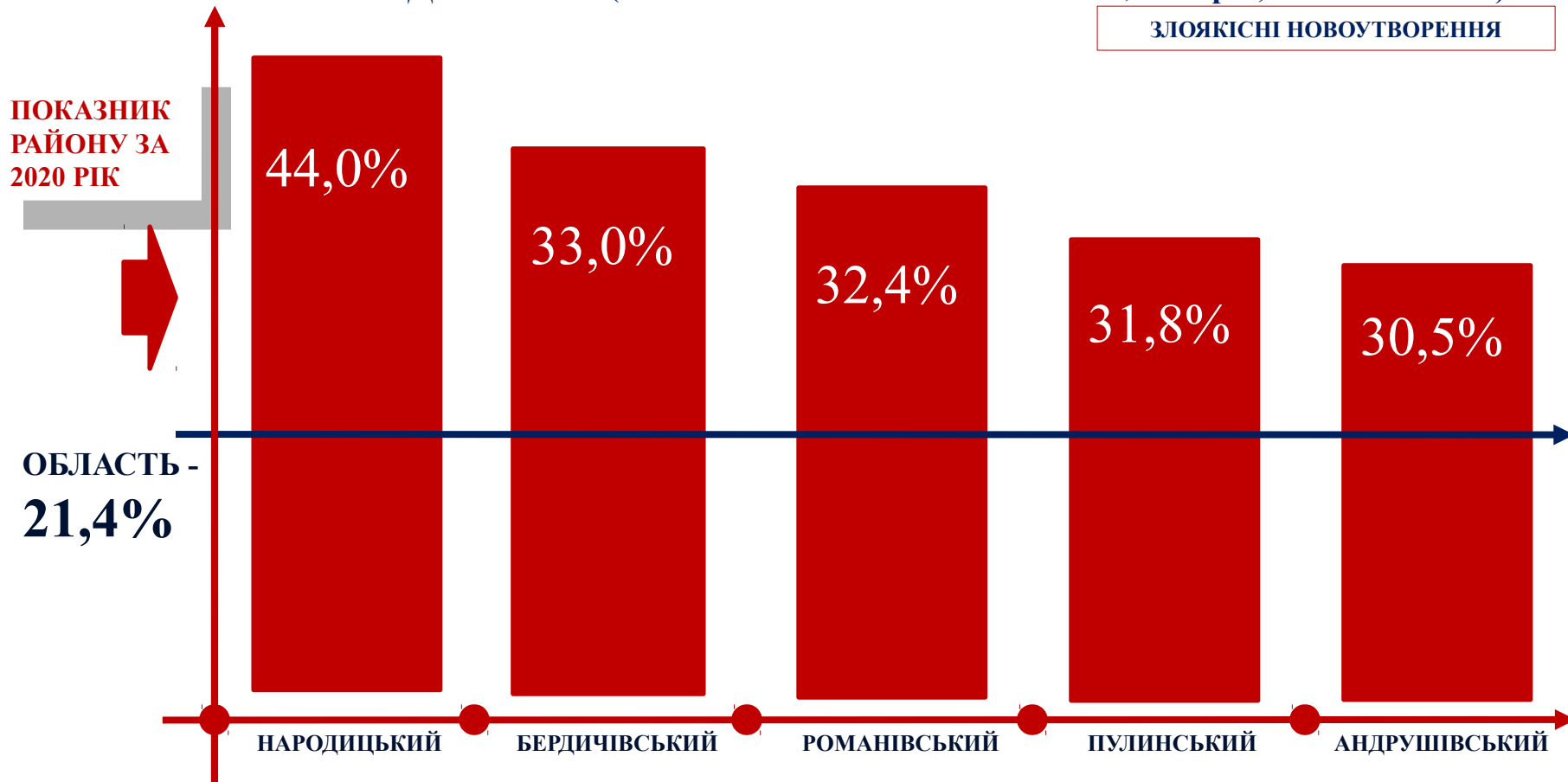
МІСЦЕ	ЗЛОЯКІСНІ НОВОУТВОРЕННЯ	%
ПЕРШЕ	ЗЛОЯКІСНІ НОВОУТВОРЕННЯ ШЛУНКА	53,3%
ДРУГЕ	РАК ЛЕГЕНІВ	52,6%
ТРЕТЄ	РАК ПЕРЕДМІХУРОВОЇ ЗАЛОЗИ	43,0%
ЧЕТВЕРТЕ	РАК ОБОДОВОЇ КИШКИ	36,3%
П'ЯТЕ	РАК НИРКИ	26,0%





РАЙОНИ ОБЛАСТІ З ВИСОКИМ ПОКАЗНИКОМ ЛЕТАЛЬНОСТІ ДО РОКУ З ЧАСУ ВСТАНОВЛЕННЯ ДІАГНОЗУ (РАЙОНИ ЖИТОМИРСЬКОЇ ОБЛАСТІ, 2020 рік, на 100 тис. нас.)

ЗЛОЯКІСНІ НОВОУТВОРЕННЯ



ZHYTOMYR
REGION

ПОКАЗНИК ЛЕТАЛЬНОСТІ ДО РОКУ - 21,4 (%)