

СТАН ОКРЕМИХ ПОКАЗНИКІВ ДІЯЛЬНОСТІ ЗАКЛАДІВ ОХОРОНИ ЗДОРОВ'Я ОБЛАСТІ ТА РЕЗУЛЬТАТИ СТАТИСТИЧНОГО АНАЛІЗУ

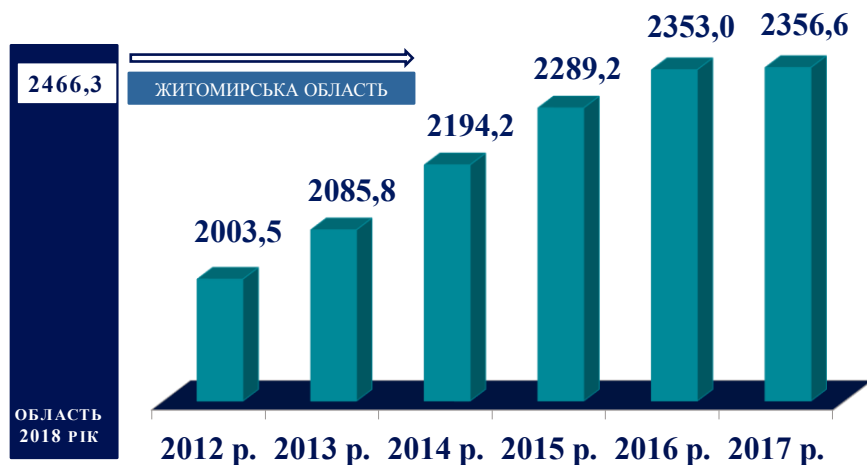
Онкологічні захворювання - друга провідна причина смертності людства. Понад 10 млн. випадків онкологічних захворювань реєструється щорічно, близько 8 млн. пацієнтів щорічно помирає та кожна шоста смерть на планеті пов'язана з онкологією. За даними ВООЗ до 2030 року смертність від раку зросте на 70%.

Станом на 31.12.2018 році на онкологічному обліку перебуває – 30 385 хворих (2466,3 на 100 тис. нас.), тоді як в 2017 році – 29 253 хворих (2356,6 на 100 тис. нас.).

Динаміка розповсюдженості злоякісних новоутворень в області за останніх десять років показує зростання. Показник розповсюдженості злоякісних новоутворень в області виріс від 2003,5 на 100 тис. нас. в 2012 році до 2466,3 на 100 тис. нас. в 2018 році.

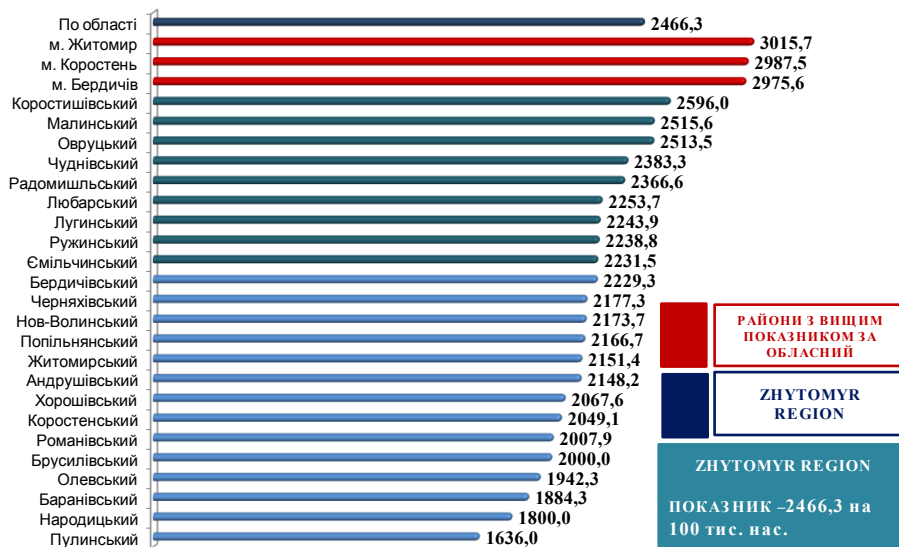


РОЗПОВСЮДЖЕНІСТЬ ЗЛОЯКІСНИХ НОВОУТВОРЕНЬ ПО РОКАХ
(2012-2018 РОКИ, НА 100 ТИС. НАСЕЛЕННЯ)



Найвищий показник розповсюдженості злоякісних новоутворень в місті Житомир (3015,7 на 100 тис. нас.), місті Коростень (2987,5 на 100 тис. нас.) та місті Бердичів (2975,6 на 100 тис. нас.).

ПОКАЗНИК РОЗПОВСЮДЖЕНОСТІ ЗЛОЯКІСНИХ НОВОУТВОРЕНЬ
(ЖИТОМИРСЬКА ОБЛАСТЬ, МІСТА ТА РАЙОНИ ОБЛАСТІ, 2018 рік, на 100 тис. нас.)



По області захворюваність на злоякісні новоутворення за 2018 рік склала 327,1 на 100 тис. населення (в 2017 році – 322,2 на 100 тис. населення).

Найвища захворюваність зареєстрована в Бердичівському районі – 435,3 на 100 тис. населення, Любарському районі - 373,1 на 100 тис. населення, м. Житомир 370,0 на 100 тис. населення, м. Бердичів – 367,5 на 100 тис. населення.

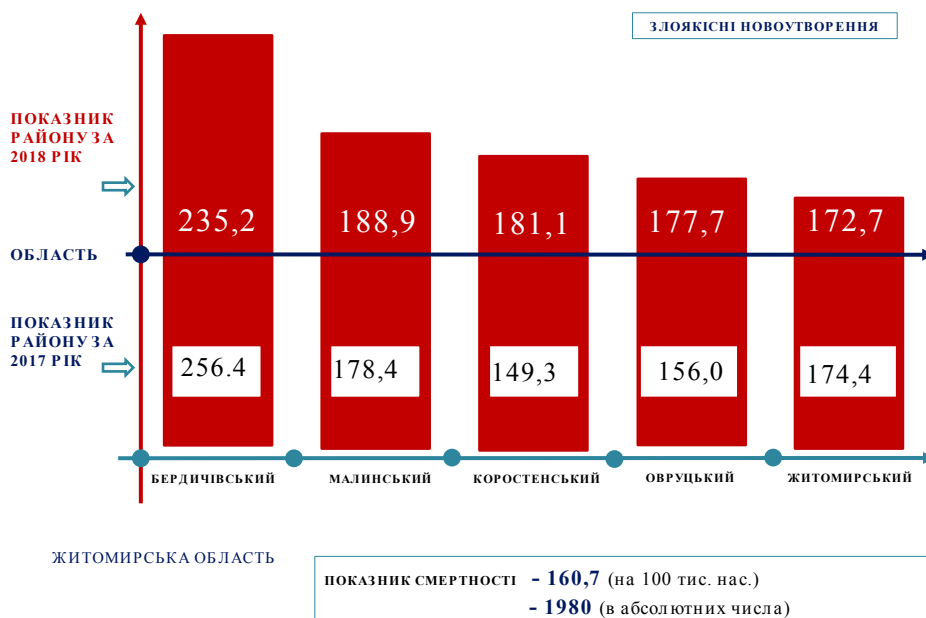
Найнища захворюваність зареєстрована в Пулинському районі - 166,7 на 100 тис. населення, Народицькому районі - 168,4 на 100 тис. населення, Лугинському районі - 201,2 на 100 тис. населення.

ЗАХВОРЮВАНІСТЬ НА ЗЛОЯКІСНІ НОВОУТВОРЕННЯ В РОЗРІЗІ РАЙОНІВ
(ЖИТОМИРСЬКА ОБЛАСТЬ, МІСТА ТА РАЙОНИ ОБЛАСТІ, 2018 рік, на 100 тис. нас.)



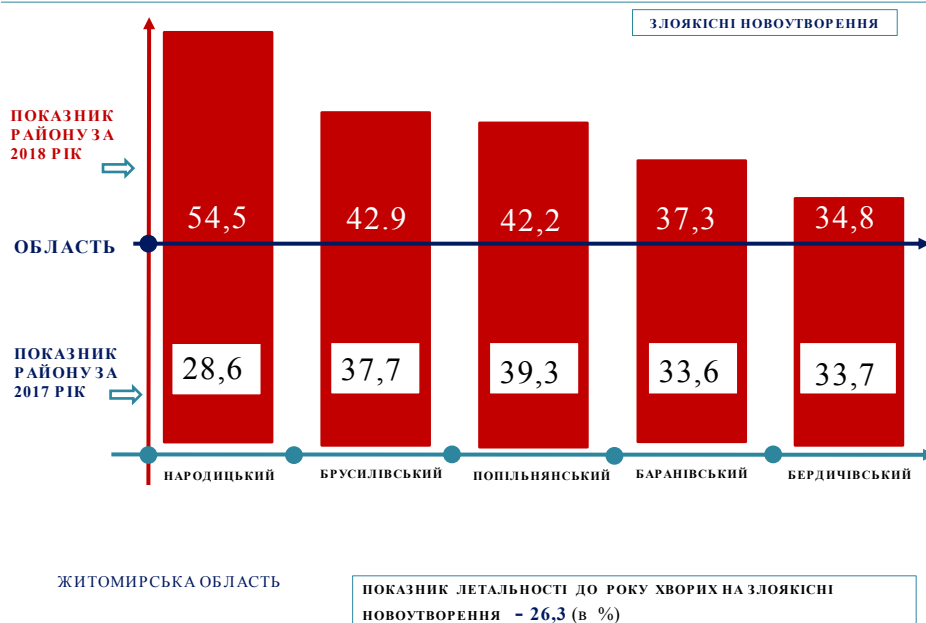
Смертність від злоякісних новоутворень в 2018 році по області склала 160,7 на 100 тис. населення (в 2017 році – 166,7 на 100 тис. населення). Найвищий цей показник в Бердичівському районі – 235,2 на 100 тис. населення, Малинському районі – 188,9 на 100 тис. населення, Коростенському районі – 181,1 на 100 тис. населення, Овруцькому районі - 177,7 на 100 тис. населення.

РАЙОНИ ОБЛАСТІ З ВИСОКИМ ПОКАЗНИКОМ СМЕРТНОСТІ
(Житомирська область, райони Житомирської області, 2018 рік, на 100 тис. нас.)



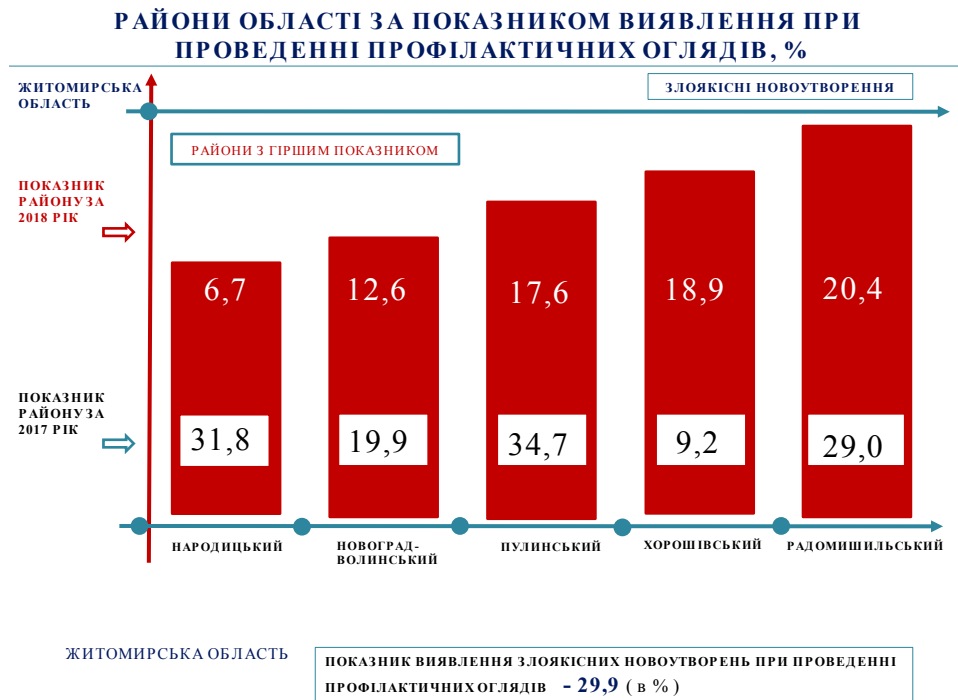
Питома вага хворих померлих до року склала 26,4%, (в 2017 році – 26,8%). Найвища летальність до року в Народицькому районі – 54,5%, Попільнянському районі – 42,2%, Брусилівському районі – 42,9%, Баранівському районі – 37,3%.

РАЙОНИ ОБЛАСТІ З ВИСОКОЮ ЛЕТАЛЬНІСТЮ ДО РОКУ
(Житомирська область, райони Житомирської області, 2018 рік, %)




У 2018 році при профоглядах виявлено 29,9% хворих на

онкопатологію (в 2017 році відсоток виявлених хворих при профоглядах складав 31%). Низький показник зареєстрований в Народицькому районі – 6,7%, Нов.Волинському районі – 12,6%, Пулинському районі – 17,6% та Хорошівському районі – 18,9%.

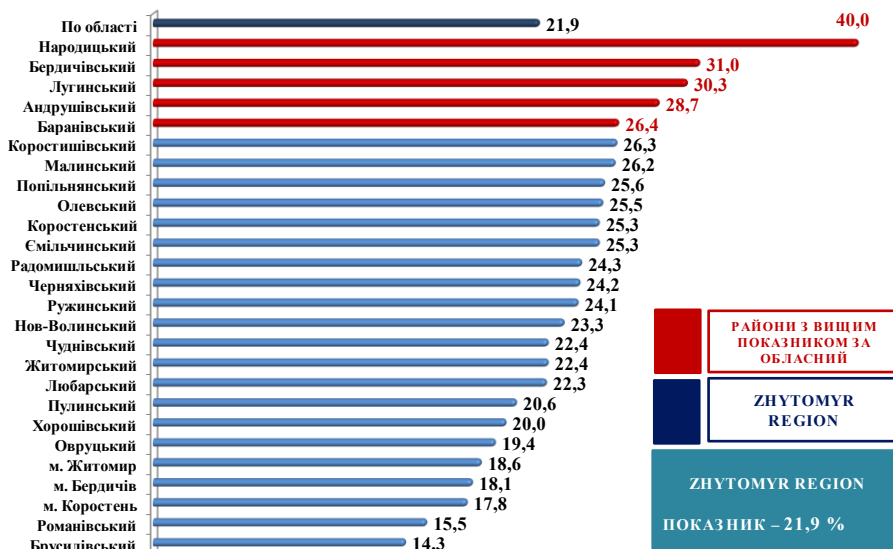


Оптимальний відсоток виявлення хворих на злоякісні новоутворення при проведенні профілактичних оглядів зареєстрований в Любарському районі – 63.8% та Чуднівському районі - 45,9 %.

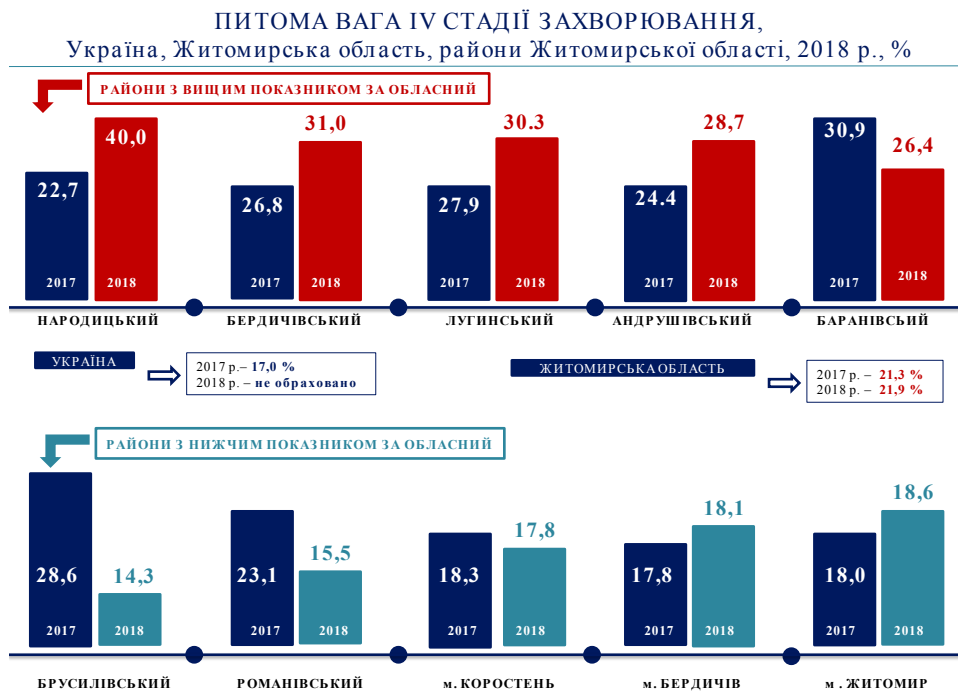
Питома вага 4 стадії в 2018 році склала 21,9%. Найвища занедбаність зареєстрована в районах: Народицький - 40%, Бердичівський – 31%, Лугинський – 30,3%, Андрушівський – 28,7%.



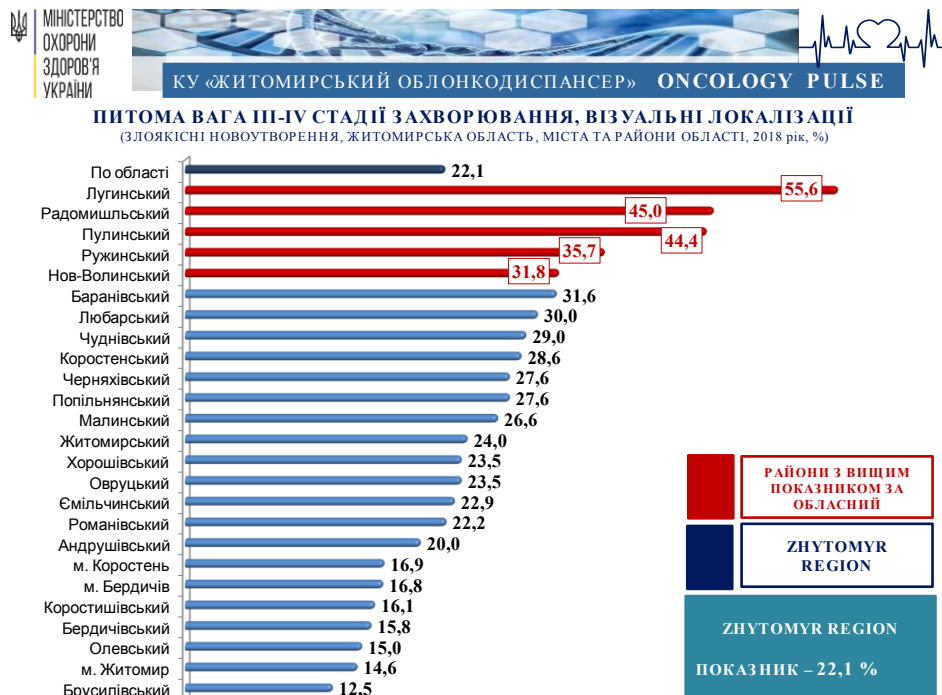
ПИТОМА ВАГА ІV СТАДІЇ ЗАХВОРЮВАННЯ
(ЗЛОЯКІСНІ НОВОУТВОРЕННЯ, ЖИТОМИРСЬКА ОБЛАСТЬ, МІСТА ТА РАЙОНИ ОБЛАСТІ, 2018 рік, %)



Нагальною проблемою є пізні звернення населення за медичною допомогою. Зафіксовано ріст показника питомої ваги занедбаних випадків (IV стадія захворювання) по Житомирській області до 21,9% (в абсолютних цифрах - 818 хворих), тоді як в 2017 році - 21,3% (в абсолютних цифрах - 793 хворих).



Зросла і питома вага III-IV стадії візуальні форми в області за 2018 рік і складає 22,1% (332 із 1502), а за 2017 рік даний показник склав - 21,4% (298 із 1390).

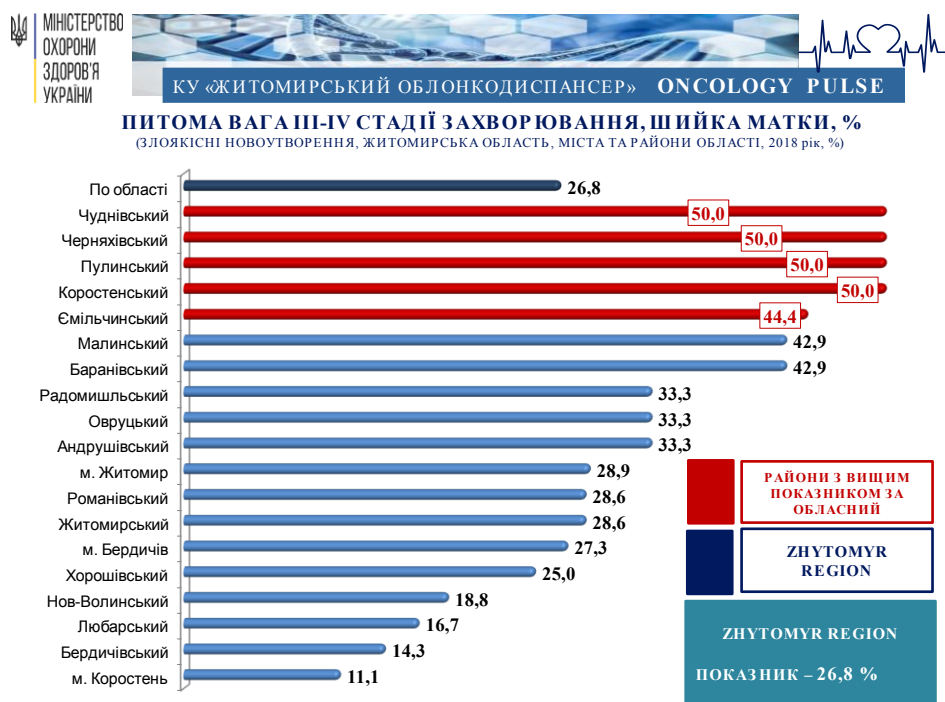
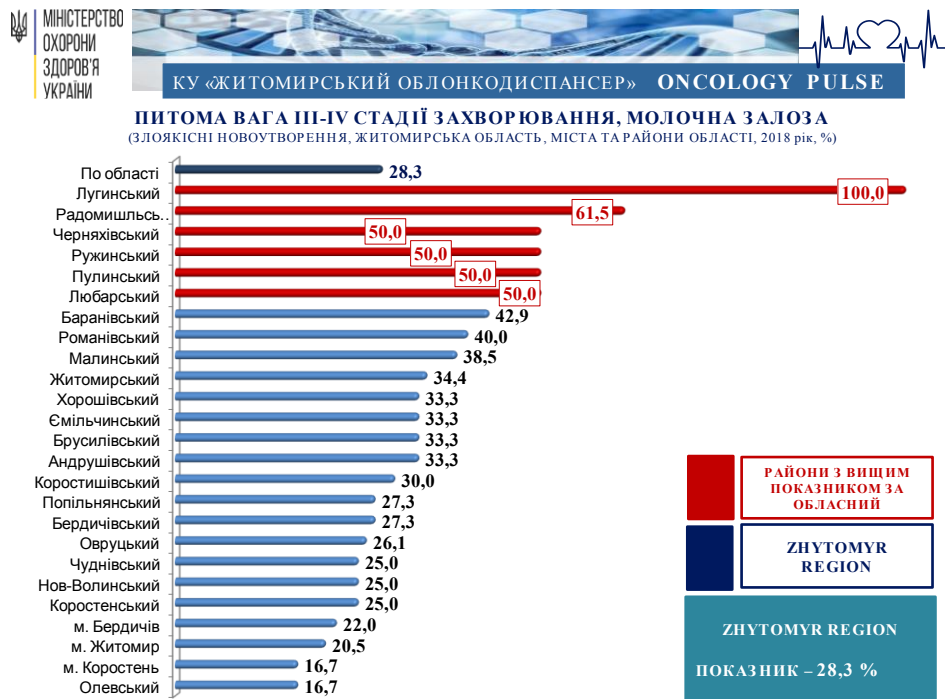


Найвищий показник питомої ваги III-IV стадії захворювання, візуальні локалізації зафіксовано в районах, а саме: Лугинський (55,6%), Радомишльський (45,0%), Пулинський (44,4%), Ружинський

(35,7%) та Новоград-Волинський (31,8%).

Серед нозологічних форм візуальних локалізацій викликають занепокоєння показники питомої ваги III-IV стадії захворювання на рак молочної залози та рак шийки матки.

Найвищий показник питомої ваги III-IV стадії захворювання на рак молочної залози в наступних районах, а саме: Лугинський (100%), Радомишльський (61,5%), Черняхівський (50%), Ружинський (50%), Пулинський (50%), Любарський (50%) та Олевський (50%).



Найвищий показник питомої ваги III-IV стадії захворювання на рак шийки матки в наступних районах, а саме: Чуднівський (50,0%),

Черняхівський (50%), Пулинський (50%), Коростенський (50%) та Ємільчинський (44,4%).

РЕЙТИНГОВІ ПОКАЗНИКИ РОБОТИ ОНКОЛОГІЧНОЇ СЛУЖБИ ЖИТОМИРСЬКОЇ ОБЛАСТІ НА 2019 РІК.

А) Затверджено оптимальні показники діяльності онкологічної служби області на 2019 рік:



ОПТИМАЛЬНІ ПОКАЗНИКИ ОБЛАСТІ	ПОКАЗНИК
ЗАХВОРЮВАНІСТЬ НА 100 ТИС. НАСЕЛЕННЯ	330,0
ПОШИРЕНІСТЬ НА 100 ТИСЯЧ НАСЕЛЕННЯ	3400,0
ВИЯВЛЕНО ХВОРИХ НА ПРОФІЛАКТИЧНИХ ОГЛЯДАХ	58,0%
З ЧИСЛА ВПЕРШЕ ВИЯВЛЕНИХ - I ТА II СТАДІЯ ЗАХВОРЮВАННЯ	66,0%
З ЧИСЛА ВПЕРШЕ ВИЯВЛЕНИХ - IV СТАДІЯ ЗАХВОРЮВАННЯ	12,0%
З ЧИСЛА ВПЕРШЕ ВИЯВЛЕНИХ - III-IV СТАДІЯ ЗАХВОРЮВАННЯ, ВІЗУАЛЬНІ ЛОКАЛІЗАЦІЇ	12,0%
СМЕРТНІСТЬ НА 100 ТИСЯЧ НАСЕЛЕННЯ	120,0
НЕ ПРОЖИЛИ 1 РОКУ З ЧИСЛА ВПЕРШЕ ВИЯВЛЕНИХ	11,0%
ПЕРЕБУВАЄ НА ОБЛІКУ 5 ТА БІЛЬШЕ РОКІВ	72,0%

**РОЗРОБЛЕНО: Інформаційно-аналітичний відділ медичної статистики
КУ «ЖИТОМИРСЬКИЙ ОБЛОНКОДИСПАНСЕР»**